



COMUNE DI TORTOLÌ

PROVINCIA DELL'OGLIASTRA

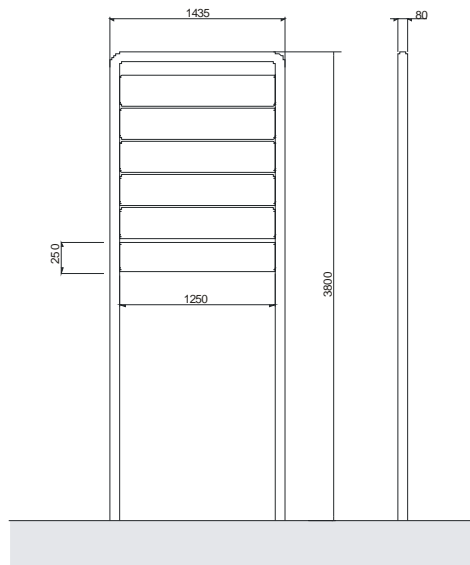
PIANO GENERALE DEGLI IMPIANTI PUBBLICITARI

ALLEGATO 2

ABACO DISTRIBUTIVO

==.==.==.==.==.

definizione P.G.I.P.	PREINSEGNA E SEGNALETICA DIREZIONALE PRIVATA (Portale)
classifica P.G.I.P.	Publicità esterna permanente



AMMISSIBILITÀ' PER ZONE OMOGENEE

ZONA A		ZONA B		ZONA C	
Istituzionale	Commerciale	Istituzionale	Commerciale	Istituzionale	Commerciale
Amnesso	Amnesso	Amnesso	Amnesso	Amnesso	Amnesso

CARATTERISTICHE TECNICHE

Caratteristica	Prescrizioni	Rif. Normativo
superficie massima ammessa	mq. 1,875	art.48 D.P.R. 495/92
dimensioni	1,25 x 0,25 mt	art.48 D.P.R. 495/92
bordo inferiore da banchina	se prospetta su passaggio pedonale min. mt. 2,2; se non prospetta su passaggio pedonale min. mt.1,5	art.49 C.5 D.P.R. 495/92
luminosità	Non ammessa	art.50 D.P.R. 495/92
variabilità del messaggio	non ammesso	art.51 D.P.R. 495/92

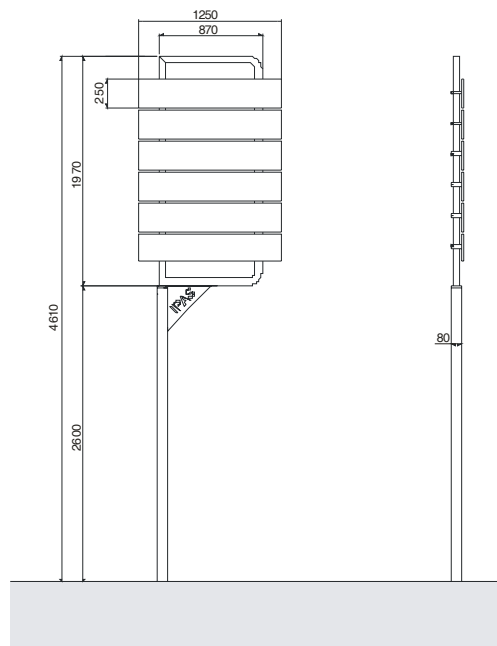
DISTANZE MINIME ESPRESSE IN METRI (art. 51 C.4 D.P.R. 495/92)

	INTERNO CENTRO ABITATO		ESTERNO CENTRO ABITATO	
	PARALLELO	PERP.	PARALLELO	PERPENDICOLARE
<i>Orientamento al senso di marcia</i>				
dal limite della carreggiata	0,5	1,5	3	3
da altri cartelli e mezzi pubblicitari	5	10	25	25
prima dei segnali di pericolo e prescrizione	5	10	50	50
dopo i segnali di pericolo e prescrizione	5	10	25	25
prima dei segnali di indicazione	5	10	25	25
dopo i segnali di indicazione	5	5	25	25
dal punto di tangenza delle curve	5	5	100	100
prima delle intersezioni	1	1	50	50
dopo le intersezioni	1	1	25	25
dagli imbocchi delle gallerie	1	1	100	100
prima degli impianti semaforici	5	5	50	50
dopo gli impianti semaforici	5	5	25	25

note

La distanza dal limite della carreggiata non è rispettata se in corrispondenza del luogo individuato per i posizionamenti esistono costruzioni fisse, muri, filari di alberi, con altezza superiore a mt. 3, purchè i mezzi pubblicitari siano installati in allineamento alle strutture esistenti

definizione P.G.I.P.	PREINSEGNA E SEGNALETICA DIREZIONALE PRIVATA (Monopalo)
classifica P.G.I.P.	Pubblicità esterna permanente



AMMISSIBILITÀ' PER ZONE OMOGENEE

ZONA A		ZONA B		ZONA C	
Istituzionale	Commerciale	Istituzionale	Commerciale	Istituzionale	Commerciale
Amnesso	Amnesso	Amnesso	Amnesso	Amnesso	Amnesso

CARATTERISTICHE TECNICHE

Caratteristica	Prescrizioni	Rif. Normativo
superficie massima amnessa	mq. 1,875	art.48 D.P.R. 495/92
dimensioni	1,25 x 0,25 mt	art.48 D.P.R. 495/92
bordo inferiore da banchina	se prospetta su passaggio pedonale min. mt. 2,2; se non prospetta su passaggio pedonale min. mt.1,5	art.49 C.5 D.P.R. 495/92
luminosità	Non amnessa	art.50 D.P.R. 495/92
variabilità del messaggio	non amnesso	art.51 D.P.R. 495/92

DISTANZE MINIME ESPRESSE IN METRI (art. 51 C.4 D.P.R. 495/92)

	INTERNO CENTRO ABITATO		ESTERNO CENTRO ABITATO	
	PARALLELO	PERP.	PARALLELO	PERPENDICOLARE
<i>Orientamento al senso di marcia</i>				
dal limite della carreggiata	0,5	1,5	3	3
da altri cartelli e mezzi pubblicitari	5	10	25	25
prima dei segnali di pericolo e prescrizione	5	10	50	50
dopo i segnali di pericolo e prescrizione	5	10	25	25
prima dei segnali di indicazione	5	10	25	25
dopo i segnali di indicazione	5	5	25	25
dal punto di tangenza delle curve	5	5	100	100
prima delle intersezioni	1	1	50	50
dopo le intersezioni	1	1	25	25
dagli imbocchi delle gallerie	1	1	100	100
prima degli impianti semaforici	5	5	50	50
dopo gli impianti semaforici	5	5	25	25

note

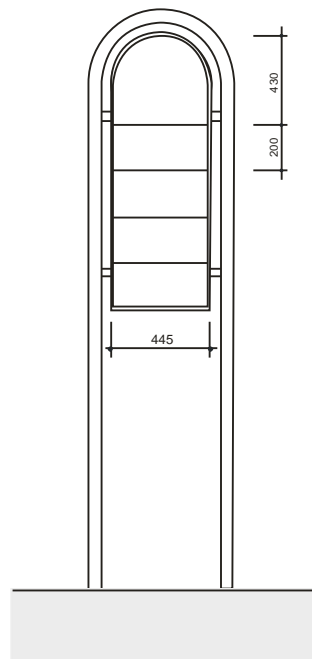
La distanza dal limite della carreggiata non è rispettata se in corrispondenza del luogo individuato per i posizionamenti esistono costruzioni fisse, muri, filari di alberi, con altezza superiore a mt. 3, purché i mezzi pubblicitari siano installati in allineamento alle strutture esistenti

definizione P.G.I.P.

PREINSEGNA FORMATO RIDOTTO

classifica P.G.I.P.

Pubblicità esterna permanente



AMMISSIBILITÀ' PER ZONE OMOGENEE

ZONA A		ZONA B		ZONA C	
Istituzionale	Commerciale	Istituzionale	Commerciale	Istituzionale	Commerciale
Amnesso	Amnesso	Non Amnesso	Non Amnesso	Non Amnesso	Non Amnesso

CARATTERISTICHE TECNICHE

Caratteristica	Prescrizioni	Rif. Normativo
superficie massima amnessa	mq. 1,2	art.48 D.P.R. 495/92
dimensioni	0,6 x 0,2 mt	art.48 D.P.R. 495/92
bordo inferiore da banchina	min. mt. 0,8	art.49 C.5 D.P.R. 495/92
luminosità	Non amnessa	art.50 D.P.R. 495/92
variabilità del messaggio	non amnesso	art.51 D.P.R. 495/92

DISTANZE MINIME ESPRESSE IN METRI (art. 51 C.4 D.P.R. 495/92)

	INTERNO CENTRO ABITATO		ESTERNO CENTRO ABITATO	
	PARALLELO	PERP.	PARALLELO	PERPENDICOLARE
<i>Orientamento al senso di marcia</i>				
dal limite della carreggiata	0,5	0,8	3	3
da altri cartelli e mezzi pubblicitari	-	-	25	25
prima dei segnali di pericolo e prescrizione	-	-	50	50
dopo i segnali di pericolo e prescrizione	-	-	25	25
prima dei segnali di indicazione	-	-	25	25
dopo i segnali di indicazione	-	-	25	25
dal punto di tangenza delle curve	-	-	100	100
prima delle intersezioni	-	-	50	50
dopo le intersezioni	-	-	25	25
dagli imbocchi delle gallerie	-	-	100	100
prima degli impianti semaforici	-	-	50	50
dopo gli impianti semaforici	-	-	25	25

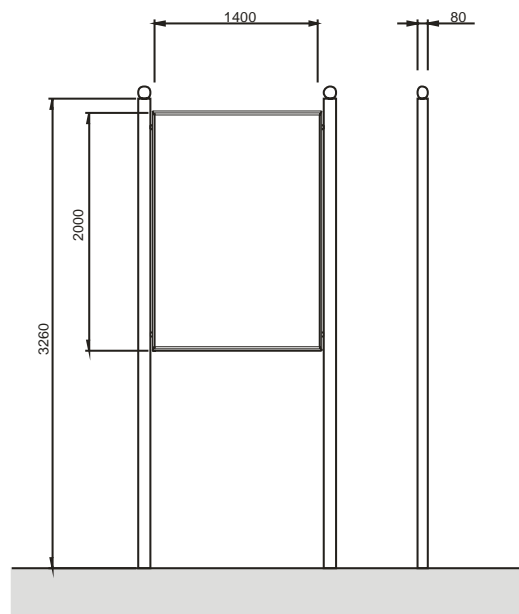
note
 La distanza dal limite della carreggiata non è rispettata se in corrispondenza del luogo individuato per i posizionamenti esistono costruzioni fisse, muri, filari di alberi, con altezza superiore a mt. 3, purchè i mezzi pubblicitari siano installati in allineamento alle strutture esistenti

definizione P.G.I.P.

CARTELLI

classifica P.G.I.P.

Publicità esterna permanente



AMMISSIBILITÀ' PER ZONE OMOGENEE

ZONA A		ZONA B		ZONA C	
Istituzionale	Commerciale	Istituzionale	Commerciale	Istituzionale	Commerciale
Amnesso	Non Amnesso	Amnesso	Amnesso	Amnesso	Amnesso

CARATTERISTICHE TECNICHE

Caratteristica	Prescrizioni	Rif. Normativo
superficie massima amnessa	Zona A/B: massimo mq. 2,8 per facciata Zona C: massimo 18 mq. per facciata	art.48 D.P.R. 495/92
bordo inferiore da banchina	min. mt. 1	art.49 C.5 D.P.R. 495/92
luminosità	Solo se inferiore a 150 candele	art.50 D.P.R. 495/92
variabilità del messaggio	non amnesso	art.51 D.P.R. 495/92

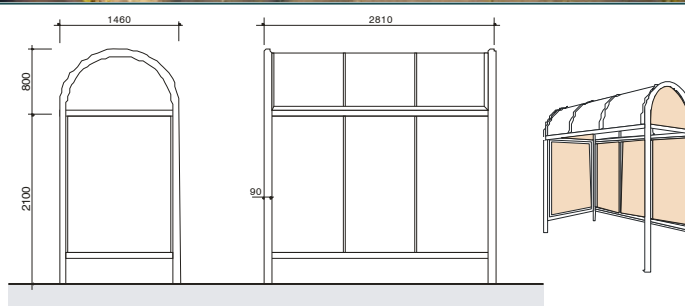
DISTANZE MINIME ESPRESSE IN METRI (art. 51 C.4 D.P.R. 495/92)

Zona	INTERNO CENTRO ABITATO		ESTERNO CENTRO ABITATO	
	PARALLELO	PERP.	PARALLELO	PERPENDICOLARE
<i>Orientamento al senso di marcia</i>				
dal limite della carreggiata	1	1,5	3	3
da altri cartelli e mezzi pubblicitari prima dei segnali di pericolo e prescrizione	15	20	25	25
dopo i segnali di pericolo e prescrizione	30	40	50	50
prima dei segnali di indicazione	15	20	25	25
dopo i segnali di indicazione	15	20	25	25
dal punto di tangenza delle curve	30	30	100	100
prima delle intersezioni	30	40	50	50
dopo le intersezioni	15	20	25	25
dagli imbocchi delle gallerie	50	50	100	100
prima degli impianti semaforici	35	45	50	50
dopo gli impianti semaforici	15	20	25	25

note

La distanza dal limite della carreggiata non è rispettata se in corrispondenza del luogo individuato per i posizionamenti esistono costruzioni fisse, muri, filari di alberi, con altezza superiore a mt. 3, purché i mezzi pubblicitari siano installati in allineamento alle strutture esistenti

definizione P.G.I.P.	PENSILINA ATTESA AUTOBUS
classifica P.G.I.P.	Pubblicità esterna permanente



AMMISSIBILITÀ' PER ZONE OMOGENEE

ZONA A		ZONA B		ZONA C	
Istituzionale	Commerciale	Istituzionale	Commerciale	Istituzionale	Commerciale
Non Ammesso	Non Ammesso	Ammesso	Ammesso	Ammesso	Ammesso

CARATTERISTICHE TECNICHE

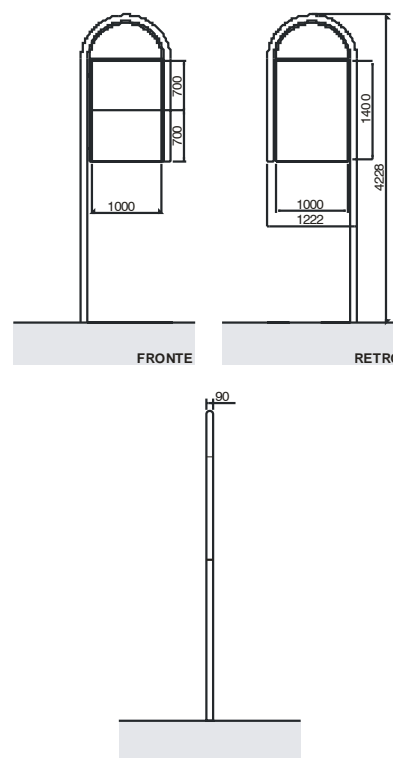
Caratteristica	Prescrizioni	Rif. Normativo
superficie massima ammessa	Massimo mq. 2,8 per facciata. Utilizzo di massimo n. 2 facciate	art.48 D.P.R. 495/92
bordo inferiore da banchina	--	art.49 C.5 D.P.R. 495/92
luminosità	solo se inferiore a 150 candele / mq	art.50 D.P.R. 495/92
variabilità del messaggio	non ammesso	art.51 D.P.R. 495/92

DISTANZE MINIME ESPRESSE IN METRI (art. 51 C.4 D.P.R. 495/92)

	INTERNO CENTRO ABITATO		ESTERNO CENTRO ABITATO	
	PARALLELO	PERP.	PARALLELO	PERPENDICOLARE
<i>Orientamento al senso di marcia</i>				
dal limite della carreggiata	-	-	-	-
da altri cartelli e mezzi pubblicitari prima dei segnali di pericolo e prescrizione	-	-	-	-
dopo i segnali di pericolo e prescrizione	-	-	-	-
prima dei segnali di indicazione	-	-	-	-
dopo i segnali di indicazione	-	-	-	-
dal punto di tangenza delle curve	-	-	-	-
prima delle intersezioni	-	-	-	-
dopo le intersezioni	-	-	-	-
dagli imbocchi delle gallerie	-	-	-	-
prima degli impianti semaforici	-	-	-	-
dopo gli impianti semaforici	-	-	-	-

note La pensilina non è ammessa nelle zone sopra indicate, nel caso in cui abbiano un utilizzo pubblicitario. In caso contrario, ovvero in assenza di messaggi pubblicitari non sono da considerarsi impianti di pubblicità e pertanto sono ammessi in tutte le zone

definizione P.G.I.P.	PALINA DI FERMATA DEI MEZZI DI TRASPORTO
classifica P.G.I.P.	Pubblicità esterna permanente



AMMISSIBILITÀ' PER ZONE OMOGENEE

ZONA A		ZONA B		ZONA C	
Istituzionale	Commerciale	Istituzionale	Commerciale	Istituzionale	Commerciale
Non Ammesso	Non Ammesso	Ammesso	Ammesso	Ammesso	Ammesso

CARATTERISTICHE TECNICHE

Caratteristica	Prescrizioni	Rif. Normativo
superficie massima ammessa	Massimo mq. 1,4 per facciata	art.48 D.P.R. 495/92
bordo inferiore da banchina	se prospetta su passaggio pedonale min. mt. 2,2	art.49 C.5 D.P.R. 495/92
luminosità	solo se inferiore a 150 candele / mq	art.50 D.P.R. 495/92
variabilità del messaggio	non ammesso	art.51 D.P.R. 495/92

DISTANZE MINIME ESPRESSE IN METRI (art. 51 C.4 D.P.R. 495/92)

	INTERNO CENTRO ABITATO		ESTERNO CENTRO ABITATO	
	PARALLELO	PERP.	PARALLELO	PERPENDICOLARE
<i>Orientamento al senso di marcia</i>				
dal limite della carreggiata	-	-	-	-
da altri cartelli e mezzi pubblicitari prima dei segnali di pericolo e prescrizione	-	-	-	-
dopo i segnali di pericolo e prescrizione	-	-	-	-
prima dei segnali di indicazione	-	-	-	-
dopo i segnali di indicazione	-	-	-	-
dal punto di tangenza delle curve	-	-	-	-
prima delle intersezioni	-	-	-	-
dopo le intersezioni	-	-	-	-
dagli imbocchi delle gallerie	-	-	-	-
prima degli impianti semaforici	-	-	-	-
dopo gli impianti semaforici	-	-	-	-

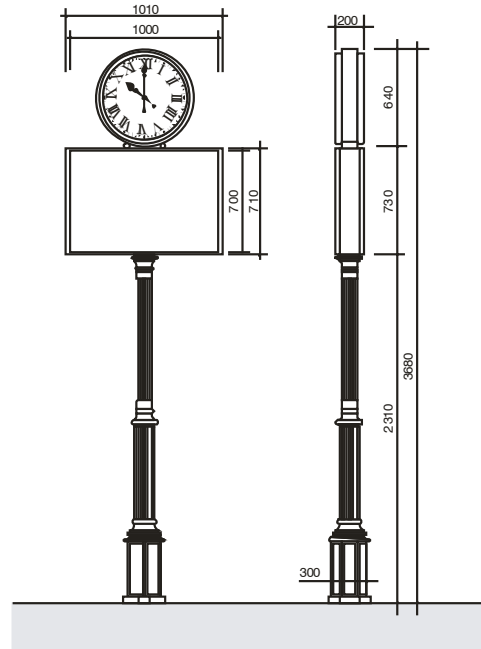
note La palina non è ammessa nelle zone sopra indicate, nel caso in cui abbiano un utilizzo pubblicitario. In caso contrario, ovvero in assenza di messaggi pubblicitari non sono da considerarsi impianti di pubblicità e pertanto sono ammessi in tutte le zone

definizione P.G.I.P.

OROLOGIO

classifica P.G.I.P.

Publicità esterna permanente



AMMISSIBILITÀ' PER ZONE OMOGENEE

ZONA A		ZONA B		ZONA C	
Istituzionale	Commerciale	Istituzionale	Commerciale	Istituzionale	Commerciale
Amnesso	Amnesso	Amnesso	Amnesso	Amnesso	Amnesso

CARATTERISTICHE TECNICHE

Caratteristica	Prescrizioni	Rif. Normativo
superficie massima ammessa	mq. 0,7 per facciata	art.48 D.P.R. 495/92
dimensioni	1 x 0,7 mt	art.48 D.P.R. 495/92
bordo inferiore da banchina	min. mt. 2,2	art.49 C.5 D.P.R. 495/92
luminosità	solo se inferiore a 150 candele / mq	art.50 D.P.R. 495/92
variabilità del messaggio	non ammesso	art.51 D.P.R. 495/92

DISTANZE MINIME ESPRESSE IN METRI (art. 51 C.4 D.P.R. 495/92)

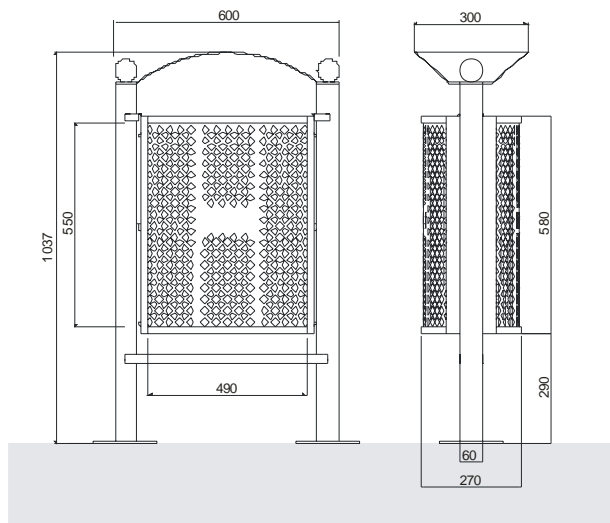
	INTERNO CENTRO ABITATO		ESTERNO CENTRO ABITATO	
	PARALLELO	PERP.	PARALLELO	PERPENDICOLARE
<i>Orientamento al senso di marcia</i>				
dal limite della carreggiata	-	-	-	-
da altri cartelli e mezzi pubblicitari prima dei segnali di pericolo e prescrizione	-	-	-	-
dopo i segnali di pericolo e prescrizione	-	-	-	-
prima dei segnali di indicazione	-	-	-	-
dopo i segnali di indicazione	-	-	-	-
dal punto di tangenza delle curve	-	-	-	-
prima delle intersezioni	-	-	-	-
dopo le intersezioni	-	-	-	-
dagli imbocchi delle gallerie	-	-	-	-
prima degli impianti semaforici	-	-	-	-
dopo gli impianti semaforici	-	-	-	-
note				

definizione P.G.I.P.

CESTINO PORTARIFIUTI

classifica P.G.I.P.

Pubblicità esterna permanente



AMMISSIBILITÀ' PER ZONE OMOGENEE

ZONA A		ZONA B		ZONA C	
Istituzionale	Commerciale	Istituzionale	Commerciale	Istituzionale	Commerciale
Amnesso	Amnesso	Amnesso	Amnesso	Amnesso	Amnesso

CARATTERISTICHE TECNICHE

Caratteristica	Prescrizioni	Rif. Normativo
superficie massima ammessa	mq. 0,7 per facciata	art.48 D.P.R. 495/92
dimensioni	1 x 0,7 mt	art.48 D.P.R. 495/92
bordo inferiore da banchina	---	art.49 C.5 D.P.R. 495/92
luminosità	Non ammessa	art.50 D.P.R. 495/92
variabilità del messaggio	non ammesso	art.51 D.P.R. 495/92

DISTANZE MINIME ESPRESSE IN METRI (art. 51 C.4 D.P.R. 495/92)

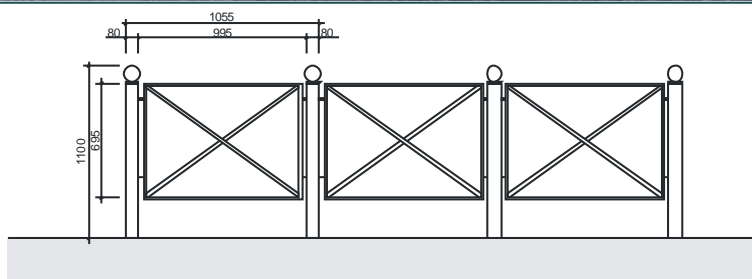
	INTERNO CENTRO ABITATO		ESTERNO CENTRO ABITATO	
	PARALLELO	PERP.	PARALLELO	PERPENDICOLARE
<i>Orientamento al senso di marcia</i>				
dal limite della carreggiata	-	-	-	-
da altri cartelli e mezzi pubblicitari	-	-	-	-
prima dei segnali di pericolo e prescrizione	-	-	-	-
dopo i segnali di pericolo e prescrizione	-	-	-	-
prima dei segnali di indicazione	-	-	-	-
dopo i segnali di indicazione	-	-	-	-
dal punto di tangenza delle curve	-	-	-	-
prima delle intersezioni	-	-	-	-
dopo le intersezioni	-	-	-	-
dagli imbocchi delle gallerie	-	-	-	-
prima degli impianti semaforici	-	-	-	-
dopo gli impianti semaforici	-	-	-	-
note				

definizione P.G.I.P.

TRANSENNA PARAPEDONALE

classifica P.G.I.P.

Pubblicità esterna permanente



AMMISSIBILITÀ' PER ZONE OMOGENEE

ZONA A		ZONA B		ZONA C	
Istituzionale	Commerciale	Istituzionale	Commerciale	Istituzionale	Commerciale
Amnesso	Amnesso	Amnesso	Amnesso	Amnesso	Amnesso

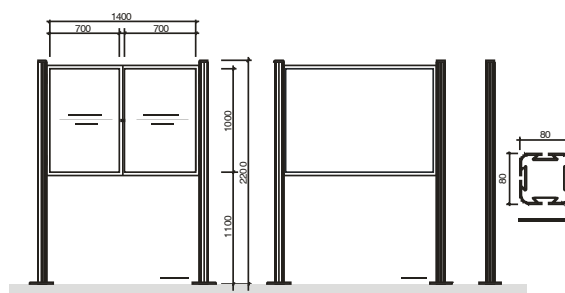
CARATTERISTICHE TECNICHE

Caratteristica	Prescrizioni	Rif. Normativo
superficie massima amnessa	mq. 0,7	art.48 D.P.R. 495/92
dimensioni	1 x 0,7 mt	art.48 D.P.R. 495/92
bordo inferiore da banchina	---	art.49 C.5 D.P.R. 495/92
luminosità	Non amnessa	art.50 D.P.R. 495/92
variabilità del messaggio	non amnesso	art.51 D.P.R. 495/92

DISTANZE MINIME ESPRESSE IN METRI (art. 51 C.4 D.P.R. 495/92)

Orientamento al senso di marcia	INTERNO CENTRO ABITATO		ESTERNO CENTRO ABITATO	
	PARALLELO	PERP.	PARALLELO	PERPENDICOLARE
dal limite della carreggiata	-	-	-	-
da altri cartelli e mezzi pubblicitari prima dei segnali di pericolo e prescrizione	-	-	-	-
dopo i segnali di pericolo e prescrizione	-	-	-	-
prima dei segnali di indicazione	-	-	-	-
dopo i segnali di indicazione	-	-	-	-
dal punto di tangenza delle curve	-	-	-	-
prima delle intersezioni	-	-	-	-
dopo le intersezioni	-	-	-	-
dagli imbocchi delle gallerie	-	-	-	-
prima degli impianti semaforici	-	-	-	-
dopo gli impianti semaforici	-	-	-	-
note				

definizione P.G.I.P.	VESTRINETTA
classifica P.G.I.P.	Pubblicità esterna permanente



AMMISSIBILITÀ' PER ZONE OMOGENEE

ZONA A		ZONA B		ZONA C	
Istituzionale	Commerciale	Istituzionale	Commerciale	Istituzionale	Commerciale
Ammesso	Ammesso	Ammesso	Ammesso	Ammesso	Ammesso

CARATTERISTICHE TECNICHE

Caratteristica	Prescrizioni	Rif. Normativo
superficie massima ammessa	Zona A: 0,7 mq. Zona B/C: mq. 1,4	art.48 D.P.R. 495/92
dimensioni	Zona A: 0,7 x 1 mt. Zona B/C: 1x1,4 mt. Oppure 1,4 x 1	art.48 D.P.R. 495/92
bordo inferiore da banchina	min. mt. 1,5	art.49 C.5 D.P.R. 495/92
luminosità	solo se inferiore a 150 candele / mq	art.50 D.P.R. 495/92
variabilità del messaggio	non ammesso	art.51 D.P.R. 495/92

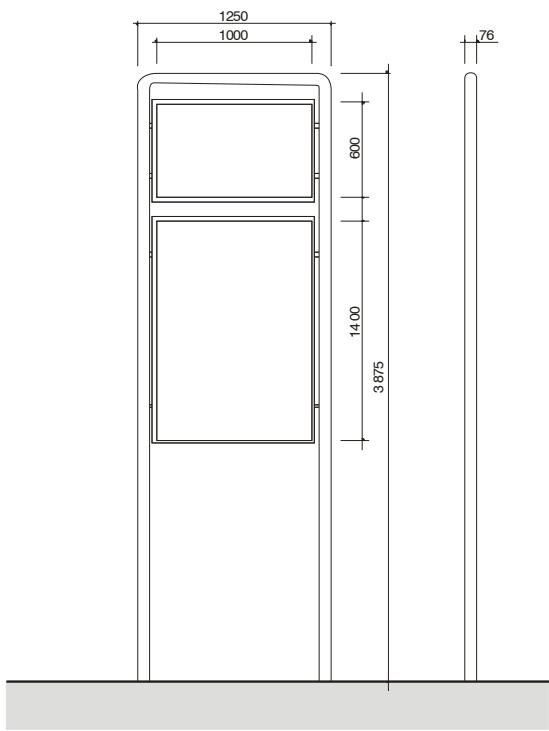
DISTANZE MINIME ESPRESSE IN METRI (art. 51 C.4 D.P.R. 495/92)

	INTERNO CENTRO ABITATO		ESTERNO CENTRO ABITATO	
	PARALLELO	PERP.	PARALLELO	PERPENDICOLARE
<i>Orientamento al senso di marcia</i>				
dal limite della carreggiata	-	-	-	-
da altri cartelli e mezzi pubblicitari prima dei segnali di pericolo e prescrizione	-	-	-	-
dopo i segnali di pericolo e prescrizione	-	-	-	-
prima dei segnali di indicazione	-	-	-	-
dopo i segnali di indicazione	-	-	-	-
dal punto di tangenza delle curve	-	-	-	-
prima delle intersezioni	-	-	-	-
dopo le intersezioni	-	-	-	-
dagli imbocchi delle gallerie	-	-	-	-
prima degli impianti semaforici	-	-	-	-
dopo gli impianti semaforici	-	-	-	-

note

La distanza dal limite della carreggiata non è rispettata se in corrispondenza del luogo individuato per i posizionamenti esistono costruzioni fisse, muri, filari di alberi, con altezza superiore a mt. 3, purchè i mezzi pubblicitari siano installati in allineamento alle strutture esistenti

definizione P.G.I.P.	SEGNALATORE DI SERVIZIO
classifica P.G.I.P.	Pubblicità esterna permanente



AMMISSIBILITÀ' PER ZONE OMOGENEE

ZONA A		ZONA B		ZONA C	
Istituzionale	Commerciale	Istituzionale	Commerciale	Istituzionale	Commerciale
Amnesso	Amnesso	Amnesso	Amnesso	Amnesso	Amnesso


CARATTERISTICHE TECNICHE

Caratteristica	Prescrizioni	Rif. Normativo
superficie massima ammessa	mq. 1,5 per facciata	art.48 D.P.R. 495/92
dimensioni	1,00 x 1, 5 mt	art.48 D.P.R. 495/92
bordo inferiore da banchina	min. mt.1	art.49 C.5 D.P.R. 495/92
luminosità	Non ammessa	art.50 D.P.R. 495/92
variabilità del messaggio	non ammesso	art.51 D.P.R. 495/92

DISTANZE MINIME ESPRESSE IN METRI (art. 51 C.4 D.P.R. 495/92)

	INTERNO CENTRO ABITATO		ESTERNO CENTRO ABITATO	
	PARALLELO	PERP.	PARALLELO	PERPENDICOLARE
<i>Orientamento al senso di marcia</i>				
dal limite della carreggiata	-	-	-	-
da altri cartelli e mezzi pubblicitari prima dei segnali di pericolo e prescrizione	-	-	-	-
dopo i segnali di pericolo e prescrizione	-	-	-	-
prima dei segnali di indicazione	-	-	-	-
dopo i segnali di indicazione	-	-	-	-
dal punto di tangenza delle curve	-	-	-	-
prima delle intersezioni	-	-	-	-
dopo le intersezioni	-	-	-	-
dagli imbocchi delle gallerie	-	-	-	-
prima degli impianti semaforici	-	-	-	-
dopo gli impianti semaforici	-	-	-	-
note				

definizione P.G.I.P.	PORTABICICLETTE
classifica P.G.I.P.	Pubblicità esterna permanente



AMMISSIBILITÀ' PER ZONE OMOGENEE

ZONA A		ZONA B		ZONA C	
Istituzionale	Commerciale	Istituzionale	Commerciale	Istituzionale	Commerciale
Amnesso	Amnesso	Amnesso	Amnesso	Amnesso	Amnesso

CARATTERISTICHE TECNICHE

Caratteristica	Prescrizioni	Rif. Normativo
superficie massima ammessa	mq. 1,5 per facciata	art.48 D.P.R. 495/92
dimensioni	1,00 x 1, 5 mt	art.48 D.P.R. 495/92
bordo inferiore da banchina	min. mt.1,5	art.49 C.5 D.P.R. 495/92
luminosità	Non ammessa	art.50 D.P.R. 495/92
variabilità del messaggio	non ammesso	art.51 D.P.R. 495/92

DISTANZE MINIME ESPRESSE IN METRI (art. 51 C.4 D.P.R. 495/92)

	INTERNO CENTRO ABITATO		ESTERNO CENTRO ABITATO	
	PARALLELO	PERP.	PARALLELO	PERPENDICOLARE
<i>Orientamento al senso di marcia</i>				
dal limite della carreggiata	-	-	-	-
da altri cartelli e mezzi pubblicitari prima dei segnali di pericolo e prescrizione	-	-	-	-
dopo i segnali di pericolo e prescrizione	-	-	-	-
prima dei segnali di indicazione	-	-	-	-
dopo i segnali di indicazione	-	-	-	-
dal punto di tangenza delle curve	-	-	-	-
prima delle intersezioni	-	-	-	-
dopo le intersezioni	-	-	-	-
dagli imbocchi delle gallerie	-	-	-	-
prima degli impianti semaforici	-	-	-	-
dopo gli impianti semaforici	-	-	-	-
note				

definizione P.G.I.P.	QUADRO TURISTICO
classifica P.G.I.P.	Pubblicità esterna permanente



AMMISSIBILITÀ' PER ZONE OMOGENEE

ZONA A		ZONA B		ZONA C	
Istituzionale	Commerciale	Istituzionale	Commerciale	Istituzionale	Commerciale
Amnesso	Amnesso	Amnesso	Amnesso	Amnesso	Amnesso

CARATTERISTICHE TECNICHE

Caratteristica	Prescrizioni	Rif. Normativo
superficie massima ammessa	mq. 3 per facciata	art.48 D.P.R. 495/92
dimensioni	2 x 1,5 mt	art.48 D.P.R. 495/92
bordo inferiore da banchina	min. mt. 0,8	art.49 C.5 D.P.R. 495/92
luminosità	solo se inferiore a 150 candele / mq	art.50 D.P.R. 495/92
variabilità del messaggio	non ammesso	art.51 D.P.R. 495/92

DISTANZE MINIME ESPRESSE IN METRI (art. 51 C.4 D.P.R. 495/92)

	INTERNO CENTRO ABITATO		ESTERNO CENTRO ABITATO	
	PARALLELO	PERP.	PARALLELO	PERPENDICOLARE
<i>Orientamento al senso di marcia</i>				
dal limite della carreggiata	-	-	-	-
da altri cartelli e mezzi pubblicitari prima dei segnali di pericolo e prescrizione	-	-	-	-
dopo i segnali di pericolo e prescrizione	-	-	-	-
prima dei segnali di indicazione	-	-	-	-
dopo i segnali di indicazione	-	-	-	-
dal punto di tangenza delle curve	-	-	-	-
prima delle intersezioni	-	-	-	-
dopo le intersezioni	-	-	-	-
dagli imbocchi delle gallerie	-	-	-	-
prima degli impianti semaforici	-	-	-	-
dopo gli impianti semaforici	-	-	-	-
note				

definizione P.G.I.P.	IMPIANTO A MESSAGGIO VARIABILE O LED LUMINOSI				
classifica P.G.I.P.	Pubblicità esterna permanente				
AMMISSIBILITÀ' PER ZONE OMOGENEE					
ZONA A		ZONA B		ZONA C	
Istituzionale	Commerciale	Istituzionale	Commerciale	Istituzionale	Commerciale
Amnesso	Non Amnesso	Amnesso	Amnesso	Amnesso	Amnesso
CARATTERISTICHE TECNICHE					
Caratteristica	Prescrizioni			Rif. Normativo	
superficie massima amnessa	Zona A: massimo mq. 2,8 per facciata Zona B/C: massimo 6 mq. per facciata			art.48 D.P.R. 495/92	
bordo inferiore da banchina	min. mt.1,5			art.49 C.5 D.P.R. 495/92	
luminosità	Solo se inferiore a 150 candele			art.50 D.P.R. 495/92	
variabilità del messaggio	amnesso			art.51 D.P.R. 495/92	
DISTANZE MINIME ESPRESSE IN METRI (art. 51 C.4 D.P.R. 495/92)					
	INTERNO CENTRO ABITATO			ESTERNO CENTRO ABITATO	
<i>Orientamento al senso di marcia</i>	PARALLELO	PERP.	PARALLELO	PERPENDICOLARE	
dal limite della carreggiata	1	1,5	3	3	
da altri cartelli e mezzi pubblicitari	15	20	25	25	
prima dei segnali di pericolo e prescrizione	30	40	50	50	
dopo i segnali di pericolo e prescrizione	15	20	25	25	
prima dei segnali di indicazione	15	20	25	25	
dopo i segnali di indicazione	15	20	25	25	
dal punto di tangenza delle curve	30	30	100	100	
prima delle intersezioni	30	40	50	50	
dopo le intersezioni	15	20	25	25	
dagli imbocchi delle gallerie	50	50	100	100	
prima degli impianti semaforici	35	45	50	50	
dopo gli impianti semaforici	15	20	25	25	
note	La distanza dal limite della carreggiata non è rispettata se in corrispondenza del luogo individuato per i posizionamenti esistono costruzioni fisse, muri, filari di alberi, con altezza superiore a mt. 3, purchè i mezzi pubblicitari siano installati in allineamento alle strutture esistenti				

definizione P.G.I.P.		STRISCIONE			
classifica P.G.I.P.		Pubblicità esterna temporanea			
AMMISSIBILITÀ' PER ZONE OMOGENEE					
ZONA A		ZONA B		ZONA C	
Istituzionale	Commerciale	Istituzionale	Commerciale	Istituzionale	Commerciale
Amnesso	Non Amnesso	Amnesso	Amnesso	Amnesso	Amnesso
CARATTERISTICHE TECNICHE					
Caratteristica	Prescrizioni			Rif. Normativo	
superficie massima amnessa	Massimo mq. 4 per facciata			art.48 D.P.R. 495/92	
dimensioni	Base di qualsiasi dimensione per altezza max mt.1			art.48 D.P.R. 495/92	
caratteristiche strutturali	materiali non deperibili, resistenza alla spinta del vento			art.49 C.1e2 D.P.R. 495/92	
presenza del colore rosso	non superiore a 1/5 della superficie			art.49 C.4 D.P.R. 495/92	
bordo inferiore da banchina	Minimo mt. 5,1			art.49 C.5 D.P.R. 495/92	
luminosità	Amnessa solo se indiretta			art.50 D.P.R. 495/92	
variabilità del messaggio	non amnesso			art.51 D.P.R. 495/92	
note	Posizionamento previsto solo nelle posizioni stabilite dal Comune				

definizione P.G.I.P.	LOCANDINA / BANDIERA
classifica P.G.I.P.	Publicità esterna temporanea



AMMISSIBILITÀ' PER ZONE OMOGENEE

ZONA A		ZONA B		ZONA C	
Istituzionale	Commerciale	Istituzionale	Commerciale	Istituzionale	Commerciale
Ammesso	Non Ammesso	Ammesso	Ammesso	Ammesso	Ammesso

CARATTERISTICHE TECNICHE

Caratteristica	Prescrizioni	Rif. Normativo
superficie massima ammessa	Locandina: max 1 mq. per facciata Bandiera: max 3 mq. per facciata	art.48 D.P.R. 495/92
dimensioni	Locandina: max 1,2 mt. di base Bandiera: forma rettangolare	art.48 D.P.R. 495/92
caratteristiche strutturali	materiali non deperibili, resistenza alla spinta del vento e del carico della neve	art.49 C.1e2 D.P.R. 495/92
presenza del colore rosso	non superiore a 1/5 della superficie	art.49 C.4 D.P.R. 495/92
bordo inferiore da banchina	Locandina min. 0,8 mt; bandiera min. 2,2 mt.	art.49 C.5 D.P.R. 495/92
luminosità	Ammessa solo indiretta	art.50 D.P.R. 495/92
variabilità del messaggio	non ammesso	art.51 D.P.R. 495/92

DISTANZE MINIME ESPRESSE IN METRI (art. 51 C.4 D.P.R. 495/92)

Zona	ZONA A - INTERNO CENTRO ABITATO		ZONA B - ESTERNO CENTRO ABITATO	
	PARALLELO	PERP.	PARALLELO	PERPENDICOLARE
<i>Orientamento al senso di marcia</i>				
dal limite della carreggiata	1	1,5	3	3
da altri cartelli e mezzi pubblicitari	15	20	25	25
prima dei segnali di pericolo e prescrizione	30	40	50	50
dopo i segnali di pericolo e prescrizione	15	20	25	25
prima dei segnali di indicazione	15	20	25	25
dopo i segnali di indicazione	15	20	25	25
dal punto di tangenza delle curve	30	30	100	100
prima delle intersezioni	30	40	50	50
dopo le intersezioni	15	20	25	25
dagli imbocchi delle gallerie	50	50	100	100
prima degli impianti semaforici	35	45	50	50
dopo gli impianti semaforici	15	20	25	25
note	La distanza dal limite della carreggiata non è rispettata se in corrispondenza del luogo individuato per i posizionamenti esistono costruzioni fisse, muri, filari di alberi, con altezza superiore a mt. 3, purchè i mezzi pubblicitari siano installati in allineamento alle strutture esistenti			